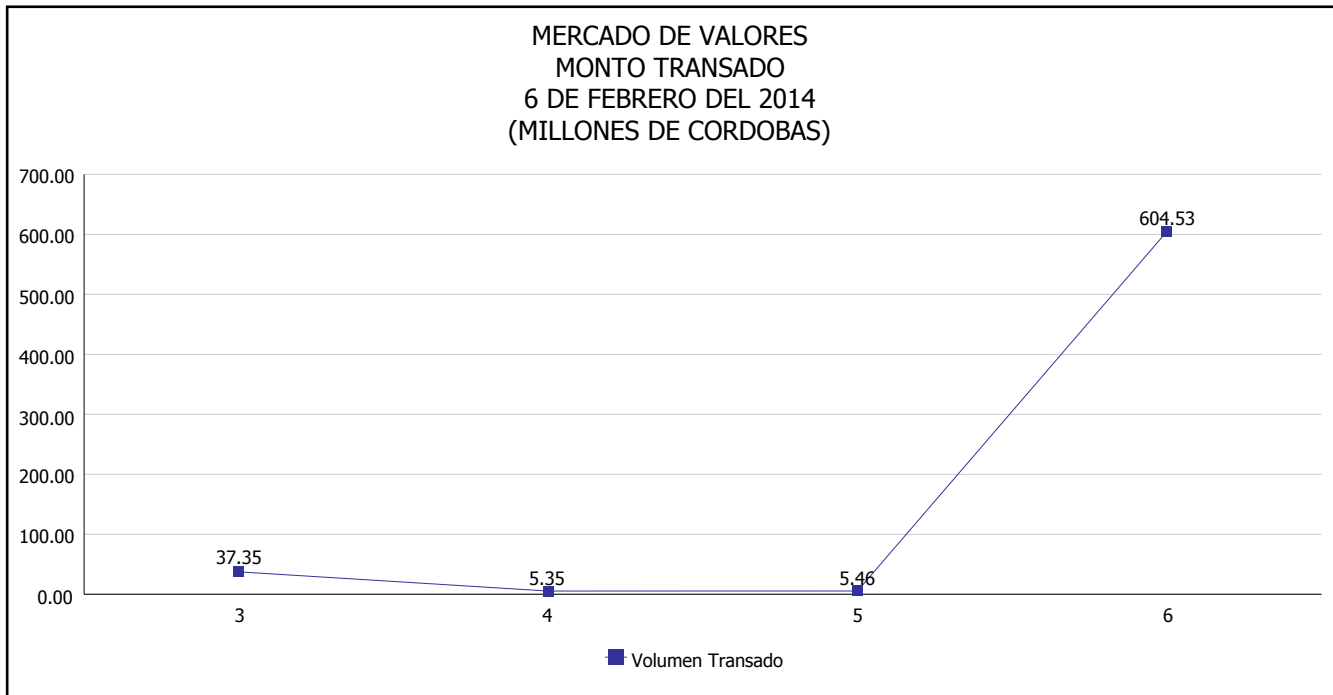


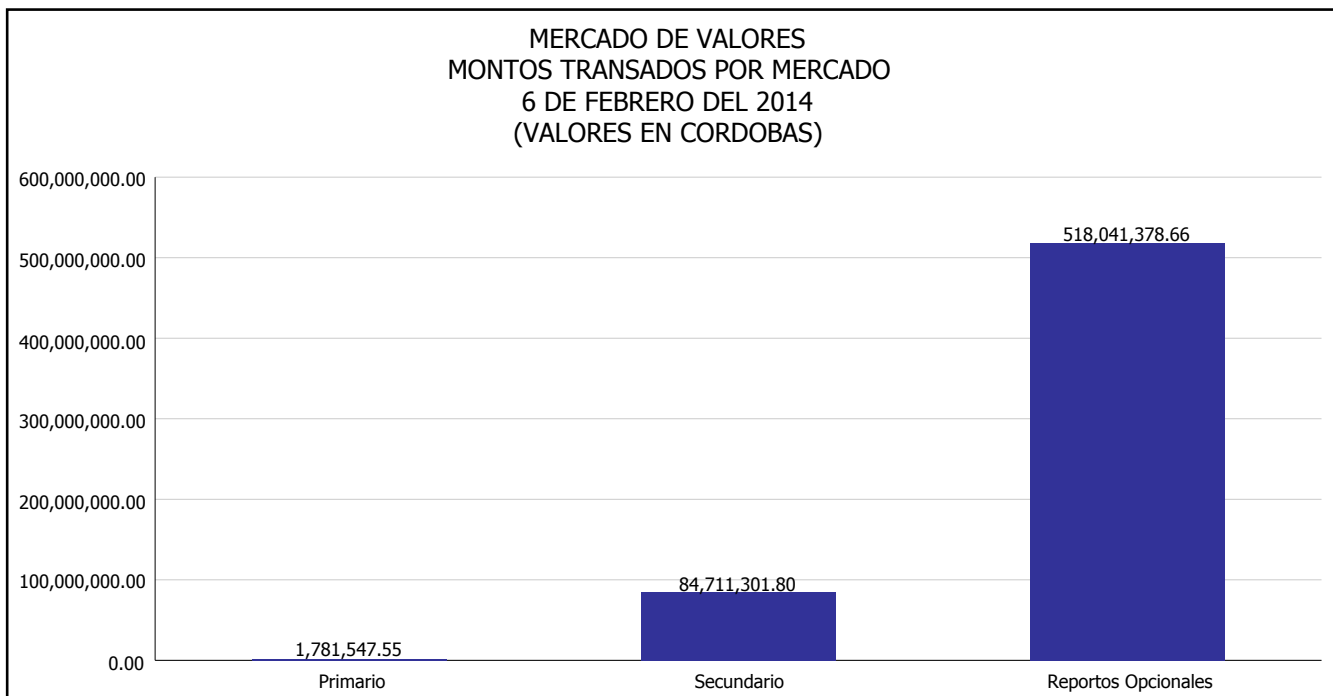


# INTENDENCIA DE VALORES INFORME DIARIO MERCADO DE VALORES DE NICARAGUA

Superintendencia de Bancos y de Otras  
Instituciones Financieras de Nicaragua



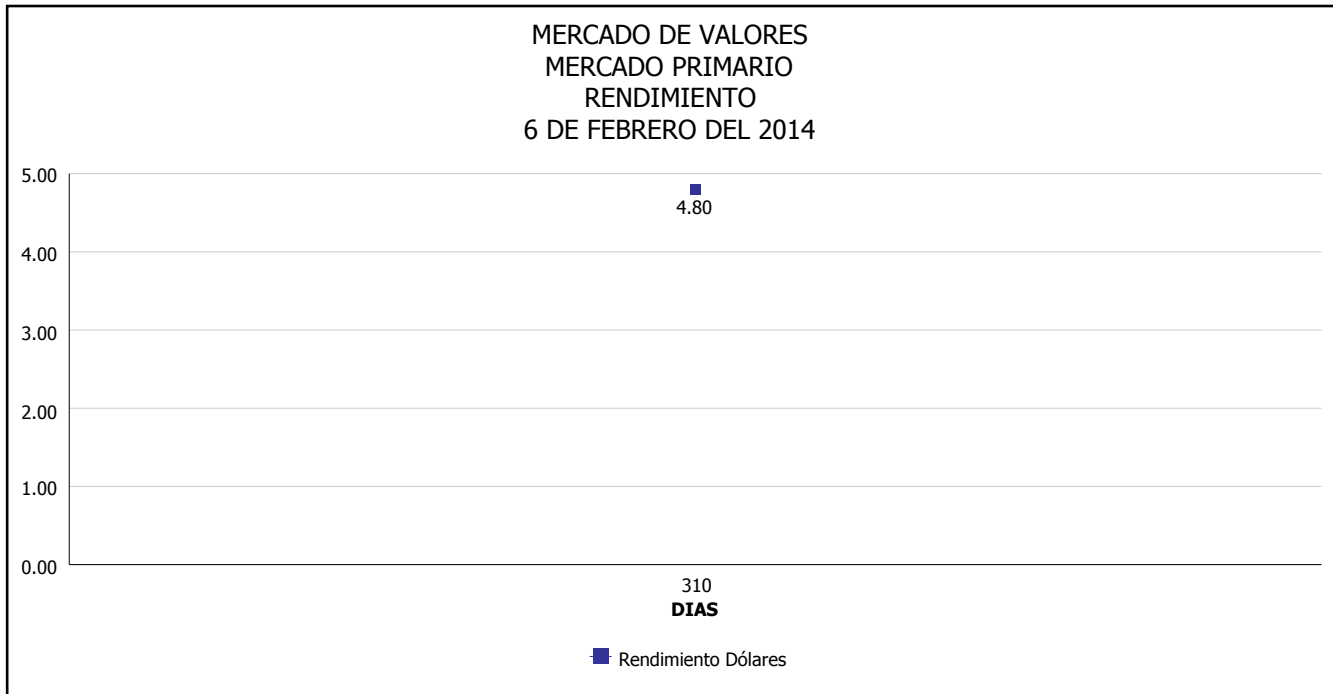
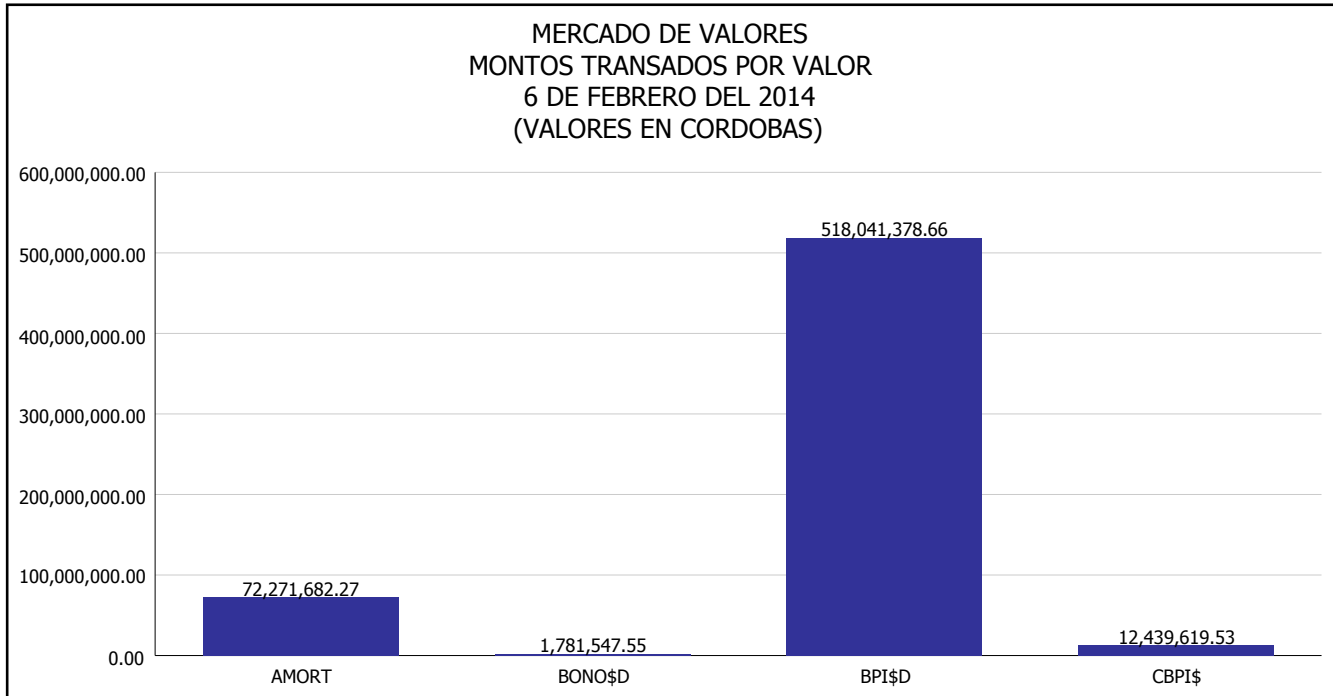
Del 3 al 6 de Febrero del 2014, en el mercado de valores se han transado C\$ 652,693,243.33





# INTENDENCIA DE VALORES INFORME DIARIO MERCADO DE VALORES DE NICARAGUA

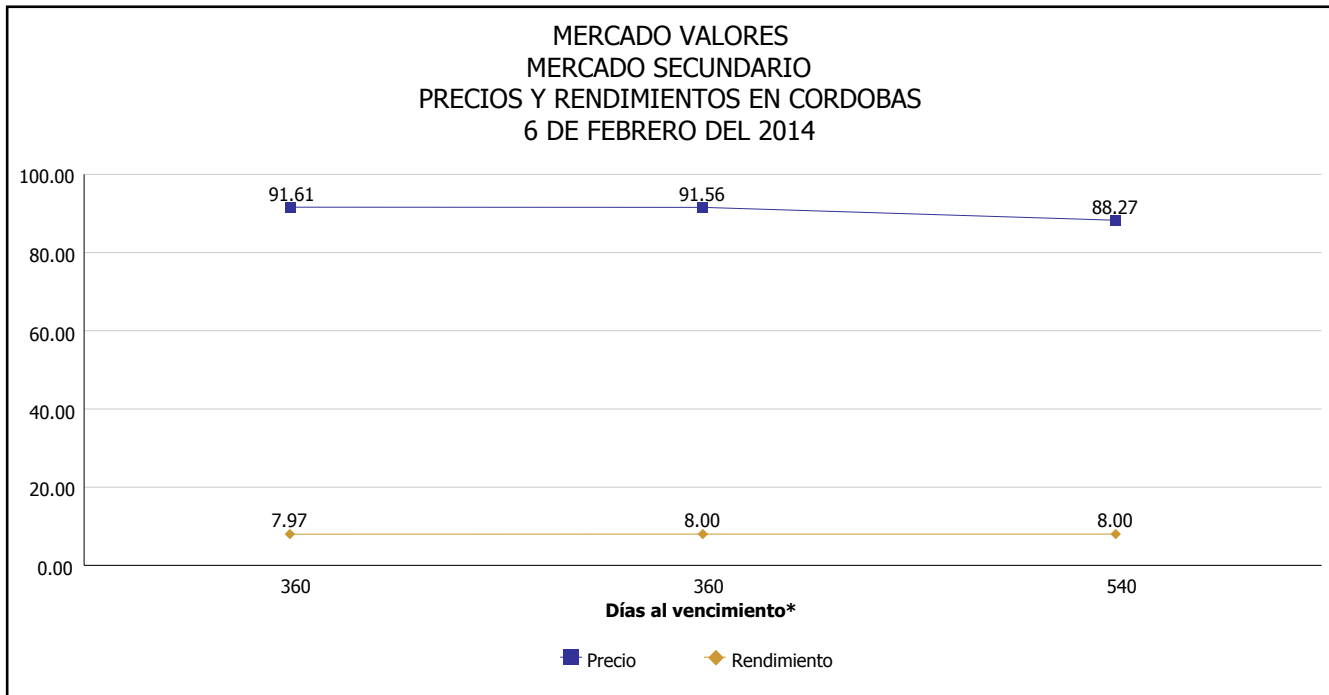
Superintendencia de Bancos y de Otras  
Instituciones Financieras de Nicaragua



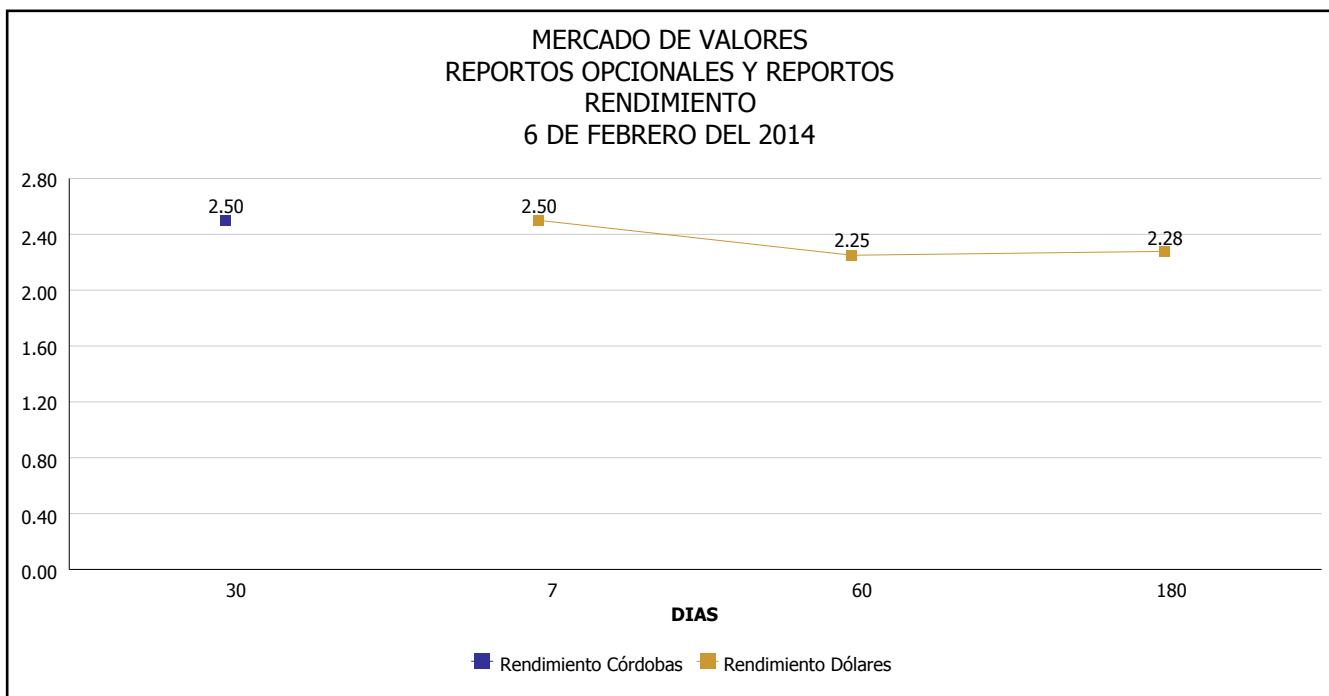


# INTENDENCIA DE VALORES INFORME DIARIO MERCADO DE VALORES DE NICARAGUA

Superintendencia de Bancos y de Otras  
Instituciones Financieras de Nicaragua



\*Para los BPI se presentan años al vencimiento



Fuente: Bolsa de Valores de Nicaragua



Superintendencia de Bancos y de Otras  
Instituciones Financieras de Nicaragua

**INTENDENCIA DE VALORES  
INFORME DIARIO  
MERCADO DE VALORES DE NICARAGUA**

**HECHOS RELEVANTES EN MERCADOS INTERNACIONALES**

Las acciones registraron el viernes su mayor subida diaria en la bolsa de Nueva York en lo que va del año, tras difundirse una caída en los pedidos de subsidios por desempleo que reavivó la confianza en la economía y luego de un reporte de utilidades de Disney que superó los pronósticos.

El repunte se produjo a la espera del influyente informe de empleo de enero programado para el viernes, que según se espera estaría afectado por el clima helado que afectó a gran parte de Estados Unidos.

El número de estadounidenses que pidió el beneficio de desempleo bajó más que lo esperado la semana pasada, mejorando el panorama del mercado laboral y de la economía en general.

Sin embargo, una caída cercana al 6 por ciento en el índice S&P 500, que pasó desde su máximo histórico del mes pasado a un mínimo en la sesión del miércoles, fue considerada por algunos como una oportunidad de realizar compras, mientras las ganancias continúan aumentando.

El promedio industrial Dow Jones ganó 188.30 puntos, o un 1.22 por ciento, y cerró en 15,628.53 unidades, mientras que el índice S&P 500 avanzó 21.79 puntos, o un 1.24 por ciento, y terminó en 1,773.43 unidades.

En tanto, el Nasdaq Composite ganó 45.57 puntos, o un 1.14 por ciento, y terminó en 4,057.12 unidades.

Fue el mayor porcentaje de ganancia diaria para el S&P 500 y el Dow Jones desde mediados de diciembre. Sin embargo, el S&P se encaminaba hacia su cuarta semana en terreno negativo, una racha que no experimentaba desde julio-agosto del 2011.

<b>PRINCIPALES ÍNDICES BURSÁTILES EE.UU</b>				
	<b>CIERRE DEL DÍA</b>		<b>VARIACIONES</b>	
<b>ÍNDICES</b>	05/02/2014	06/02/2014	ABSOLUTA	RELATIVA
Dow Jones	15,440.23	15,628.53	188.30	1.22%
Nasdaq	4,011.55	4,057.12	45.57	1.14%
S&P	1,751.64	1,773.43	21.79	1.24%